

Crea-idee

Woordzoeker (de overgebleven letters vormen een zin)



- akelei
- anemoon
- aster
- bolderik
- bosrank
- brem
- distel
- duizendschoon
- grasklokje
- kamille
- korenbloem
- monnikskap
- paardenbloem
- reigersbek
- speenkruid
- wilgenroosje
- zwanenbloem

--	--	--	--	--	--	--	--	--	--	--	--	--

--	--	--	--	--	--	--	--	--	--	--	--	--

--	--	--	--	--	--	--	--	--	--	--	--	--

Moppen

Tijdens de tekenles vraagt de juf aan Pim:
 "Waarom heb je nog niets getekend?"
 Pim: "Dat heb ik wel, dit is een tekening van
 een koe in een weiland."
 Juf: "Waar is het gras dan?"
 Pim: "Dat heeft de koe opgegeten."
 De juf zucht: "Maar er is helemaal geen koe!"
 Pim: "U dacht toch niet dat een koe in een wei
 blijft staan waar geen gras meer is?"




Er komt een Nederlander in een vlaggenwinkel
 en vraagt: "Heeft u voor mij een groene
 Nederlandse vlag?"
 Zegt de verkoper: "Nee, die heb ik niet.
 Ik heb de Nederlandse vlag alleen in rood, wit
 en blauw."
 "Nou", zegt de Nederlander, "geef me dan
 maar een blauwe."


Raadsels

wat schrijf je met drie letters
 en soms met vier
 zelden met zes
 maar NOOIT met vijf

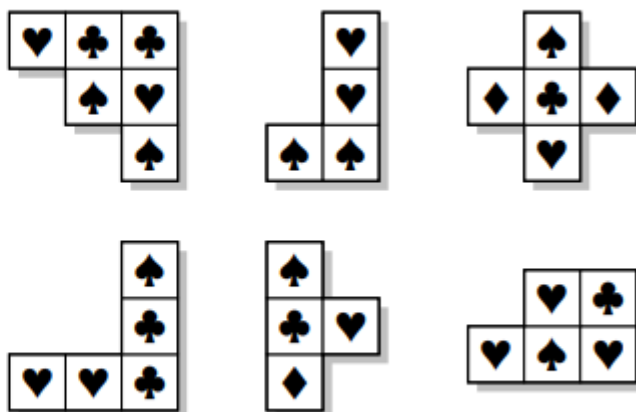

Rebus



Doolhof Zoek de weg door het doolhof



Verborgen blokken Waar zitten de kleine blokjes in het grote vierkant verborgen?



Knutselidee voor jezelf of voor Vaderdag

Nodig:

- stevig gekleurd karton
- pijpenragers of gekleurd chenille draad
- wiebelogen (hobbywinkel) of ogen zelf maken
- snijapparaat (eventueel) en schaar

Maken:

Snij met een snijapparaat de boekenlegger op de juiste maat.

Maak hem niet te smal, want je moet de neus er nog uitsnijden.

Knip de bovenkant op maat (bijv. rond, zoals de boekenlegger met de 3 oogjes).

Knip de neus voorzichtig uit en maak een gaatje waar de voelsprietten doorheen moeten.

Het stuk dat boven het boek uitsteekt kun je zo gek versieren als je wilt, maar laat het onderste stuk plat. Dat is beter voor het boek. Natuurlijk kun je het wel versieren met stift of kleurpotlood, maar zorg ervoor dat het niet kan vlekken in het boek.

Doe er dan bijvoorbeeld plakplastic overheen.

Veel knutselplezier!



Boek nu de positieve Kinderboekenweek-voorstelling 2018

Vriendschap

Regulier basisonderwijs:

kijk op: www.kinderboekenweekshow.nl

Speciaal onderwijs:

<http://schoolgocchelaar.nl/kinderboekenweek-speciaal-onderwijs/>




oplossingen

woordzoeker: In juni zie je veel bloeiende planten en vlinders.

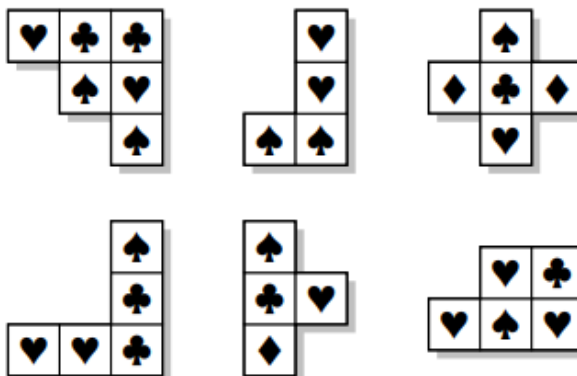

raadsels: *wat* (3 letters) *soms* (4 letters) *zelden* (6 letters) *nooit* (5 letters)
Kopje 5. De andere pijpjes zijn afgesloten.

rebus: iedereen is welkom in de dierentuin

doolhof:



verborgen blokken:



 06 - 50 57 44 39
 Schoolgoochelaar
<http://schoolgoochelaar.nl>