


# Crea-idee

## Woordzoeker (de overgebleven letters vormen een zin)



- belgië
- denemarken
- engeland
- frankrijk
- griekenland
- ierland
- italië
- luxemburg
- nederland
- noorwegen
- oostenrijk
- portugal
- schotland
- spanje
- zwitserland

## Moppen

Een automobilist komt aan bij een tankstation met vijf pinguïns op de achterbank. De automobilist stopt bij de pompbediende.

Deze zegt: 'Dat is toch zielig die beesten op de achterbank? Neem ze toch mee naar de dierentuin!'

De volgende dag komt de bestuurder weer bij het tankstation, met de pinguïns op de achterbank.

Dezelfde pompbediende als de dag daarvoor zegt: 'Je zou die pinguïns toch meenemen naar de dierentuin?'

'Ja!', zegt de bestuurder, 'en vandaag neem ik ze mee naar het strand!'

Een olifant stapt in de bus.

De conducteur zegt: 'Wauw, dat is de eerste keer dat ik een olifant in de bus heb.'

Zegt de olifant: 'Ja en ook de laatste keer, want morgen is mijn fiets gerepareerd.'



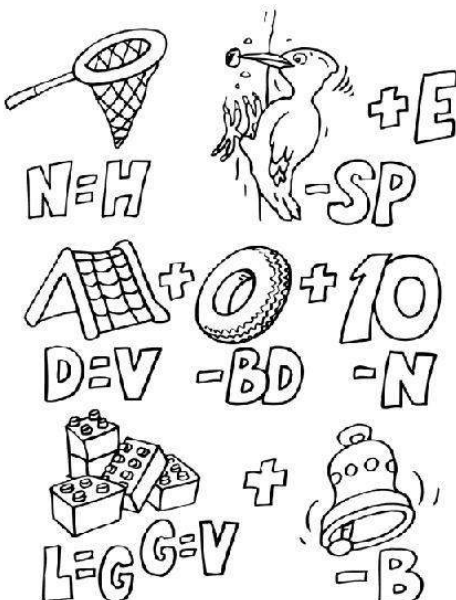

## Cijferblokken In elke rij en kolom mogen de cijfers 1 – 2 – 3 – 4 maar één keer voorkomen.

Soms staat er een cijfer in één dikgedrukt vakje(s), soms twee of drie. In het hoekje staat hoeveel de cijfers in het dikke vakje samen moeten zijn. (de + betekent dat je moet optellen)

6+	3+		8+
	4+		
4+		8+	
	7+		

5+		5+	
6+	2	8+	
	8+		
4+			2

## Rebus Heb jij er al zin in?




## Raadsels

Een jongen wordt de operatiekamer in gebracht. De chirurg ziet hem en zegt: 'Ik kan hem niet opereren, dat is mijn zoon.' Toch is de chirurg niet zijn vader. Hoe kan dat?



Als ik het heb, deel ik het niet. Als ik het deel, heb ik het niet. Wat is dat?

## Doolhof



## Knutselidee

Stenen insecten

### Nodig:

- mooie gladde kiezelstenen (plat en niet al te klein)
- plakkaatverf, of andere goed dekkende verf in mooie kleuren
- kwastjes en fijne penseeltjes
- eventueel wiebeloogjes (hobbywinkel)
- eventueel blanke vernis (mat of glanzend)

### Maken:

- Maak de stenen eerst goed schoon en laat ze daarna goed drogen. Minstens 1 dag.
- geef het insect een onderkleur (geel, rood, groen, enz.) Laat hem daarna ook weer een dag drogen. (Bij sneldrogende vergaat het wat sneller.)
- Verf daarna het kopje zwart en eventueel strepen en stippen. Of gebruik andere kleuren.
- Daarna met een dunne penseeltje de oogjes en voelsprietten maken. Je kunt voor de ogen ook wiebeloogjes gebruiken.
- Als alles goed droog is, kun je je insect een beschermende laag geven met blanke vernis. Glanzend of mat, net wat je zelf mooi vindt.
- Natuurlijk kun je de stenen ook heel anders beschilderen.

Veel knutselplezier!



Boek nu uw kinderboekenweekvoorstelling hier:

Kinderboekenweek -  
voorstelling

[www.kinderboekenweekshow.nl](http://www.kinderboekenweekshow.nl)



# oplossingen

**woordzoeker:** Waar ga jij naartoe op vakantie?

**rebus:** Het echte vakantiegevoel.

**raadsels:** De chirurg is zijn moeder.  
Een geheim.

**cijferblok:**

<sup>6+</sup> 4	<sup>3+</sup> 2	1	<sup>8+</sup> 3
2	<sup>4+</sup> 3	4	1
<sup>4+</sup> 3	1	<sup>8+</sup> 2	4
1	<sup>7+</sup> 4	3	2

<sup>5+</sup> 1	4	<sup>5+</sup> 2	3
<sup>6+</sup> 4	<sup>2</sup> 2	<sup>8+</sup> 3	1
2	<sup>8+</sup> 3	1	4
<sup>4+</sup> 3	1	4	<sup>2</sup> 2

**doolhof:**

