


Rebus



9 verschillen



**15 maart is het
Nationale Pannenkoekdag**

Bak voor opa's en oma's en neem er zelf ook één!

Bak-idee

Basisbeslag voor 8 pannenkoeken

Benodigdheden:

- 250 gr bloem
- 2 eieren
- ½ liter melk
- zout
- boter

Bereiding: Pannenkoeken recept

- Klop de eieren met zout los.
- Roer dan de bloem er beetje voor beetje door en een gedeelte van de melk.
- Roer net zolang tot alle klontjes zijn verdwenen.
- Giet daarna de rest van de melk erbij.
- Laat het beslag even rusten.
- Verwarm een klontje boter in de koekenpan en giet er een opscheplepel beslag in en laat het uitvloeien.
- Bak de pannenkoeken aan beide kanten bruin.

Eet smakelijk!



Vier samen met de hele school een voorstelling die geschikt is voor iedereen!

Alle kinderen van 4-12 jaar en natuurlijk de leerkrachten.

JUFFENDAG

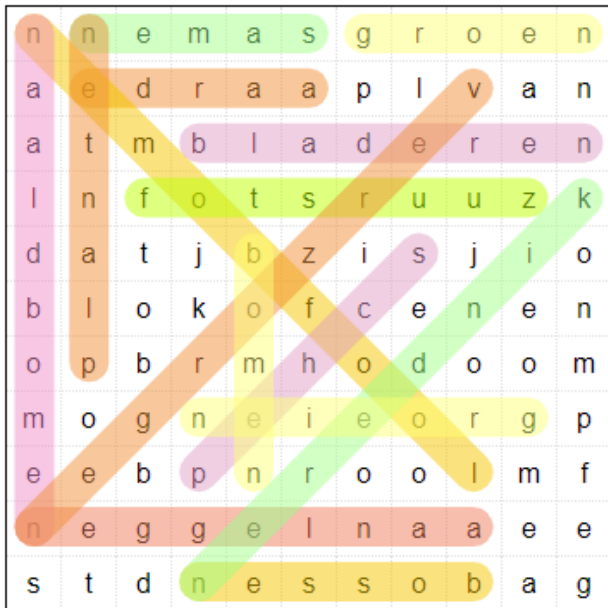
**Inhoud: goochelen, buikspreek, workshop elementen,
gratis werkboekje en ondersteuning via het digibord**

<http://schoolgoochelaar.nl/juffendag/>

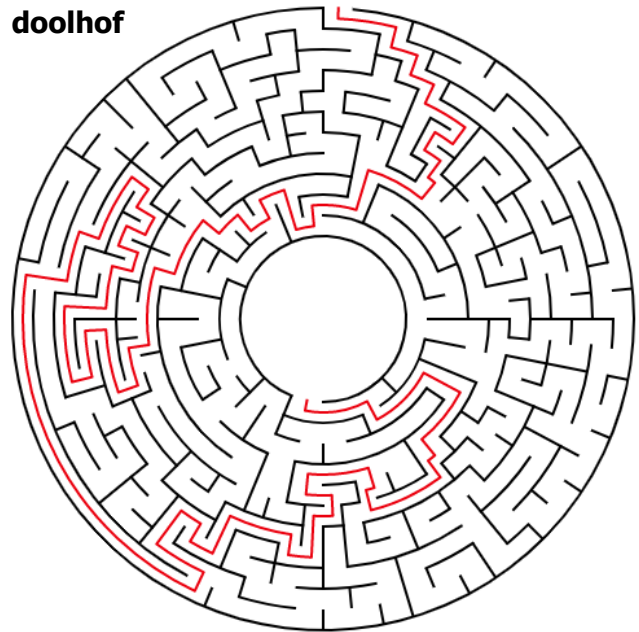


oplossingen

woordzoeker: Plant jij ook een boom op boomfeestdag?



doolhof



woord-sudoku:

H	P	T	E	S	C
S	C	E	P	T	H
E	T	P	C	H	S
C	H	S	T	P	E
T	S	C	H	E	P
P	E	H	S	C	T

9 verschillen:

