

Crea - idee

Woordzoeker (de overgebleven letters vormen een zin)

t	m	p	l	p	u	t	o	i	n	s	t
a	e	e	g	l	l	a	l	e	e	h	e
g	r	i	s	u	n	u	t	p	e	n	n
-	c	w	r	t	n	e	o	o	r	d	i
t	u	g	a	o	n	e	g	n	i	r	z
r	r	e	m	a	e	d	r	a	a	o	e
a	i	o	l	s	a	t	u	r	n	u	s
w	u	p	o	o	c	s	e	l	e	t	n
z	s	u	n	e	v	d	w	m	e	t	r
k	o	m	e	e	t	u	r	a	n	u	s
g	j	u	p	i	t	e	r	a	p	l	a
n	g	e	w	k	l	e	m	n	e	e	t

- aarde
- heer
- jupiter
- komeet
- maan
- mars
- melkweg
- mercurius
- meteoor
- meteoriet
- neptunus
- planeten
- pluto
- ringen
- saturnus
- sterren
- telescoop
- uranus
- venus
- zon
- zwart-gat



Moppen en raadsels

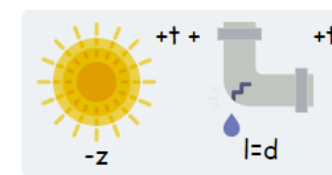
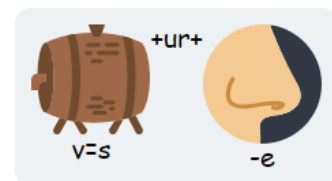
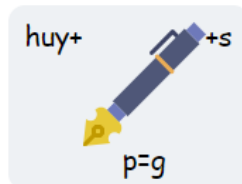
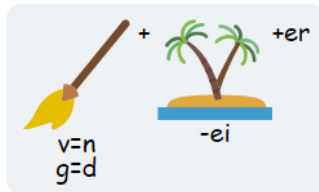
Wat is het verschil tussen een dom blondje en het heelal?

In het heelal is nog kans op intelligent leven.

De Belgen gaan hun eerste raket lanceren. "En," vraagt een verslaggever, "waar gaat de reis naar toe?" "Awel", zegt de Belg, "wij gaan naar de zon." "Naar de zon?" vraagt de reporter, "Maar daar is het toch veel te heet? Bent u niet bang dat de raket zal smelten?" "Wat denkt gij?," antwoordt de Belg, "Wij zijn niet gek, hoor. We gaan natuurlijk 's nachts!"



Rebus

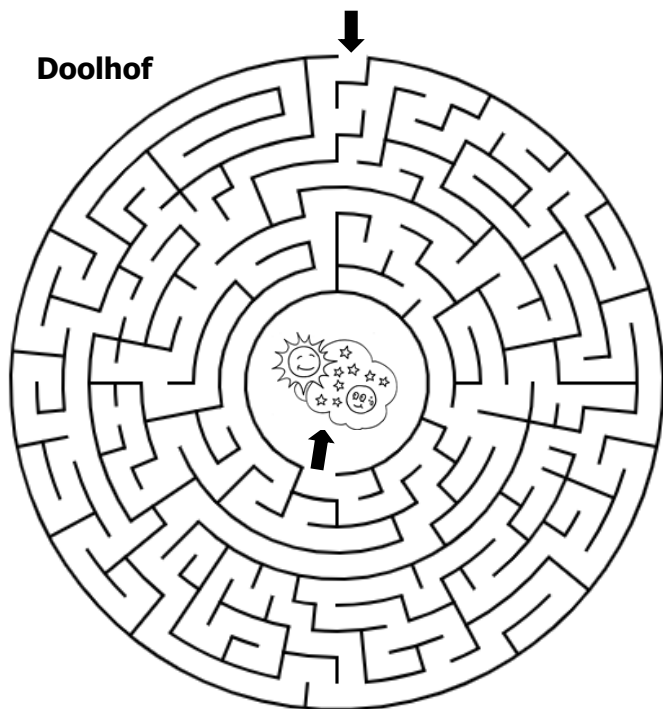


Zonne-Sudoku



In elke ring de cijfers 1 t/m 8 en in de tegenovergestelde taartpunten ook 1 t/m 8.



Doolhof



10 verschillen



Knutselidee ruimteraket

Nodig:

- wc-rolletje
- verschillende kleuren papier
- schaar, lijm en stanleymes

Maken:

- beplak het wc-rolletje met gekleurd papier
- neem een cirkel voor de neuskegel en knip die tot het middelpunt in. Maak er daarna een kegel van en plak hem vast.
- knip vinnen voor de raket (hier blauw), maak een klein sneetje met het stanleymes en steek de vinnen erin
- knip een raampje en 'versier' de raket verder



Veel knutselplezier!



Vier samen met de hele school een voorstelling, geschikt voor iedereen!

GOOCHELSHOW OP SCHOOL

Geschikt voor kinderen van 4-12 jaar maar de leerkrachten mogen natuurlijk ook best mee genieten!
Inhoud: goochelen, buikspreek, workshop elementen, gratis werkboekje en ondersteuning via het digibord

<http://schoolgoochelaar.nl/goochelshow/>



