

# Crea-idee

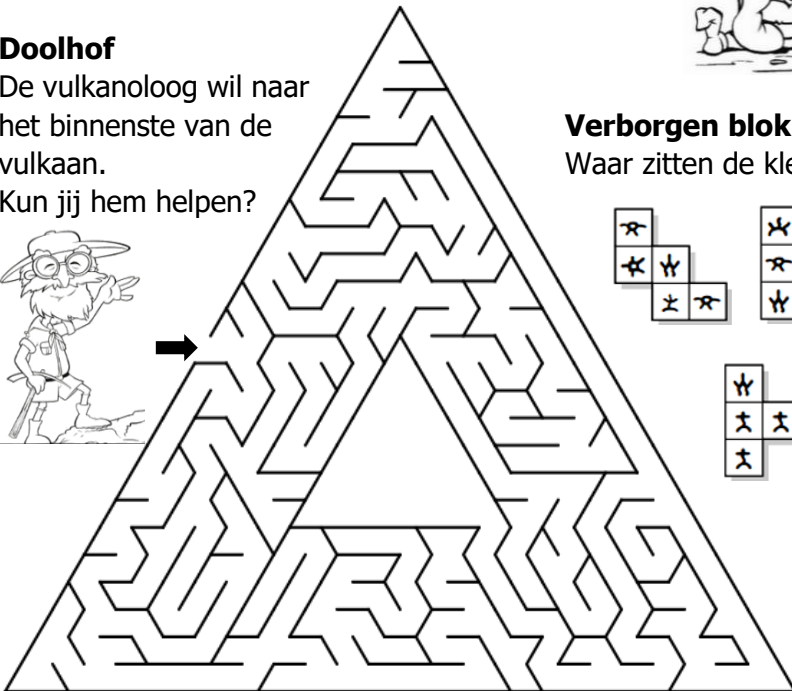
## Woordzoeker (de overgebleven letters vormen een zin)

u	d	e	p	a	h	o	j	o	s	d	z	s
i	e	l	j	c	o	m	s	a	n	i	p	l
t	a	d	i	t	t	a	o	e	j	l	i	n
b	c	l	p	i	s	g	m	k	e	h	i	l
a	v	e	r	e	p	m	r	e	i	i	s	d
r	u	p	e	f	o	a	t	a	s	e	l	h
s	l	e	t	b	t	v	s	u	o	a	o	g
t	k	o	a	e	u	w	i	s	v	t	e	v
i	a	k	r	l	o	v	g	a	s	s	e	n
n	a	a	k	l	u	v	d	l	i	h	c	s
g	n	a	k	s	l	a	p	e	n	d	u	l
k	a	r	e	d	l	a	c	a	a	n	o	p
n	a	v	a	r	d	e	s	t	r	a	t	o

- actief
- aswolk
- bommen
- caldera
- gassen
- hotspot
- koepel
- kraterpijp
- lava
- magma
- schildvulkaan
- slapend
- spleetvulkaan
- strato
- uitbarsting
- vesuvius
- vulkaan
- zijkrater


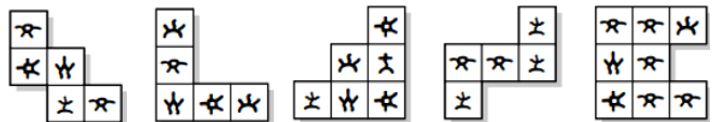

## Doolhof

De vulkanoloog wil naar het binnenste van de vulkaan. Kun jij hem helpen?

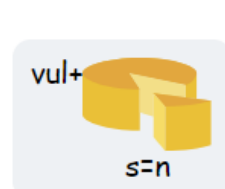
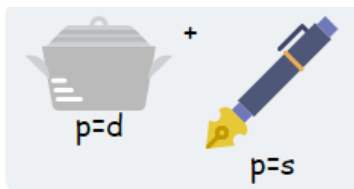


## Verborgene blokken

Waar zitten de kleine stukken in het grote blok verborgen?



## Rebus spreekwoord : Plezier hebben als er gevaar dreigt.



## Moppen

Een Amerikaanse toerist kijkt over de rand van een vulkaan en zegt: "Dit doet me wel een beetje aan de hel denken."


De gids roept verbluft uit: "Ongelofelijk, die Amerikanen zijn ook overal geweest, hè?!"

Een Amsterdammer stond tijdens zijn vakantie op Hawaï over zijn stad op te scheppen tegen de plaatselijke bewoners.

Op een gegeven moment krijgt één van de Hawaiianen er genoeg van en zegt: "Maar in Amsterdam hebben jullie niet van die prachtige vulkanen die steeds vuur en rook spuwen!"

Waarop de Amsterdammer zegt: "Pah!, wij hebben een brandweer die zo'n vuurtje binnen een uur kan blussen!"

## 7 verschillen



### Knutselidee Bouw je eigen vulkaan

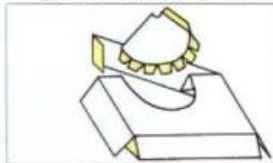
#### Nodig:

- bouwplaat (zie volgende pagina)
- schaar en lijm
- dun karton

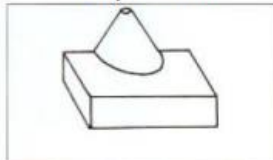
#### Maken:

- plak de bouwplaat eerst op stevig papier of dun karton
- vouw de uitgeknipte bouwplaat op de manier zoals tekening b (zie bouwplaat) met de gekleurde afbeelding aan de buitenkant
- kijk eerst even of alles goed past voordat je gaat lijmen
- lijm dan pas de vulkaan in elkaar

gevouwen bouwplaat



bouwplaat klaar




### Woord-Sudoku

Welke letters moet je invullen?

		S	O		K
L	O		A		W
	A	W	L		
		L		O	A
W		O		A	
K		A	S		



Veel knutselplezier!



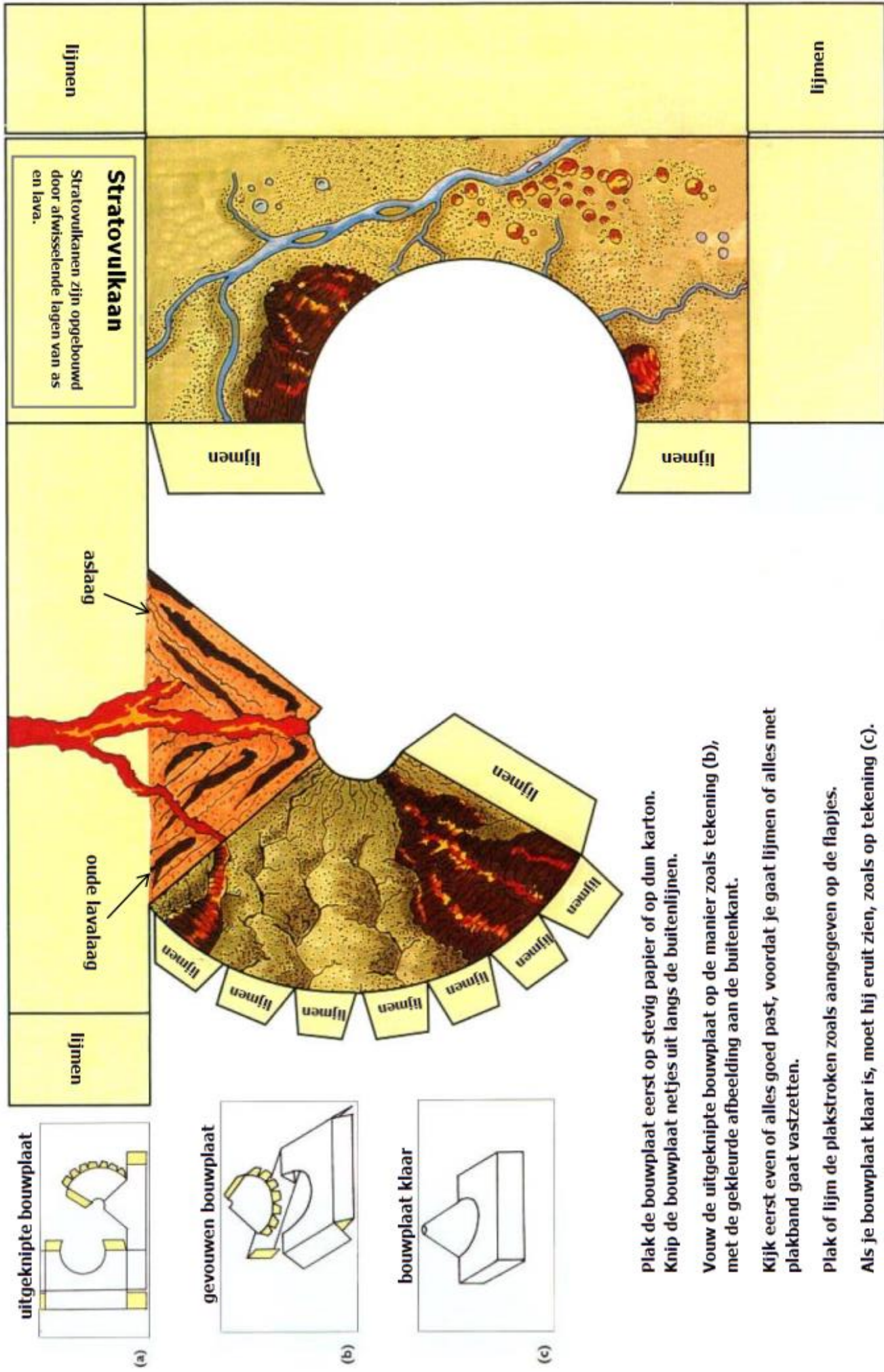
**Nog één keer allemaal gezellig bij elkaar?  
Boek dan de voorstelling**

## EINDE VAN HET SCHOOLJAAR

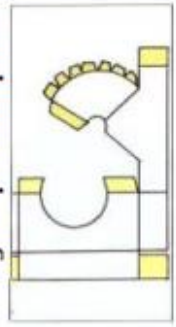
**Een spetterende goochelshow, maar ook met buikspreek, en vele andere verbluffende acts.  
Een geweldige voorstelling om uw schooljaar op een passende wijze af te sluiten.**

<http://schoolgoochelaar.nl/einde-schooljaar/>



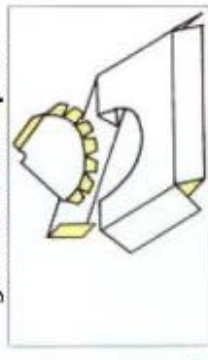


uitgeknipte bouwplaat



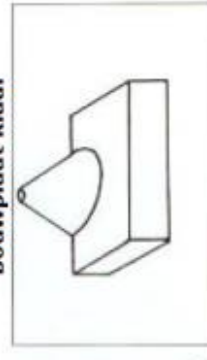
(a)

gevouwen bouwplaat



(b)

bouwplaat klaar



(c)

Plak de bouwplaat eerst op stevig papier of op dun karton.  
Knip de bouwplaat netjes uit langs de buitenlijnen.

Vouw de uitgeknipte bouwplaat op de manier zoals tekening (b), met de gekleurde afbeelding aan de buitenkant.

Kijk eerst even of alles goed past, voordat je gaat lijmen of alles met plakband gaat vastzetten.

Plak of lijm de plakstroken zoals aangegeven op de flapjes.

Als je bouwplaat klaar is, moet hij eruit zien, zoals op tekening (c).

**Stratovulkaan**  
Stratovulkanen zijn opgebouwd door afwisselende lagen van as en lava.

lijmen

lijmen

lijmen

lijmen

aslaag

oude lavalaag

lijmen

lijmen

lijmen

lijmen

lijmen

lijmen

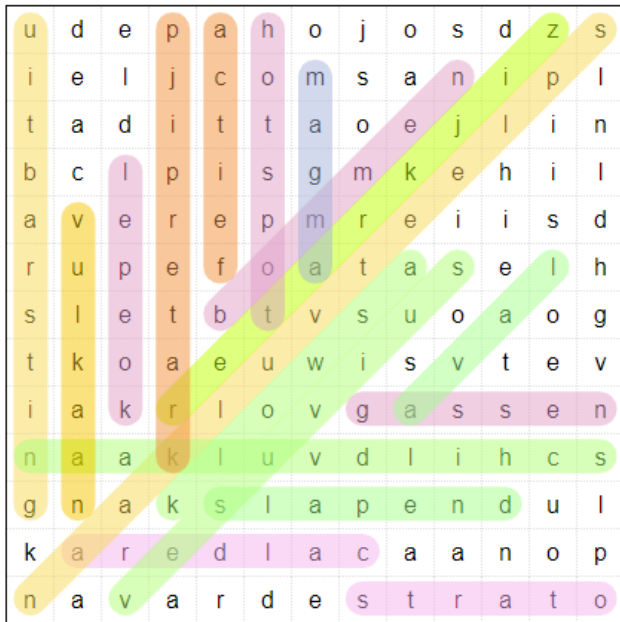
lijmen

lijmen


lijmen

# oplossingen

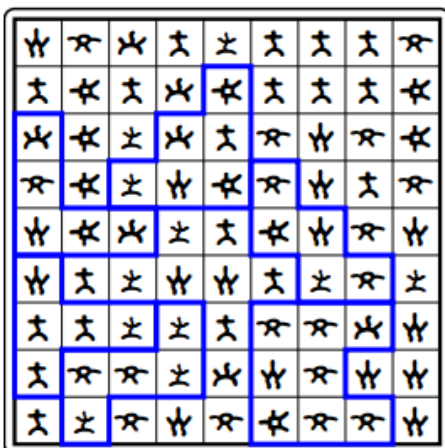
**woordzoeker:** De Ojos del Salado in Chili is de hoogste vulkaan op aarde.




**doolhof**



**verborgen blokken:**



**7 verschillen:**



**rebus:** Wij dansen op een vulkaan.



**woord-sudoku:**

A	W	S	O	L	K
L	O	K	A	S	W
O	A	W	L	K	S
S	K	L	W	O	A
W	S	O	K	A	L
K	L	A	S	W	O