

Crea-idee



Woordzoeker (de overgebleven letters vormen een zin)

w	b	r	o	o	d	k	r	u	i	m	e	l	s
i	i	s	e	e	m	l	e	p	m	i	p	a	w
n	i	n	s	g	n	d	e	w	n	i	a	u	n
t	t	e	t	e	n	r	m	e	o	k	e	k	e
e	e	j	r	e	t	i	z	j	a	e	n	e	d
r	j	s	o	e	r	e	l	d	n	a	v	m	o
g	s	i	o	v	i	k	n	s	l	g	u	e	v
a	e	u	i	r	e	i	o	p	a	s	l	o	s
s	e	h	v	e	p	t	r	n	s	d	r	e	n
t	m	l	o	l	h	e	b	e	i	s	n	a	n
e	l	e	e	n	d	e	n	o	t	n	d	i	j
n	o	g	r	e	e	h	e	l	p	k	e	p	
n	o	o	d	r	i	n	k	b	a	k	j	e	
v	k	v	r	o	o	d	b	o	r	s	t	j	e

- broodkruimels
- drinkbakje
- eenden
- koolmeesje
- mussen
- pimpelmees
- pindaslinger
- roodborstje
- sneeuw
- strooivoer
- vetbol
- voederplank
- vogelhuisje
- vogelpindakaas
- vorst
- vriezen
- wintergasten
- winterkoninkje

Moppen en raadsels

Er loopt een sneeuwvlok langs een sneeuwbal. Zegt de vlok tegen de bal: "Hé vlok, te veel gegeten?"



Wat is een specht op het ijs?

een ijsbreker


Waarom vliegen vogels in de winter naar het zuiden?

Het is te ver om te lopen.

□	□	□	□	□	□	□	□	□	□	□	□	□	□
□	□	□	□	□	□	□	□	□	□	□	□	□	□



Verhaal maken



Kleur de plaatjes en gebruik ze in een verhaal.

Voorbeeld:

Ik vind het fijn als het . Ik ga dan een maken en lekker spelen met de .


Winter-sudoku

Plaats de letters van het woord WINTER op de juiste plaats in de sudoku.



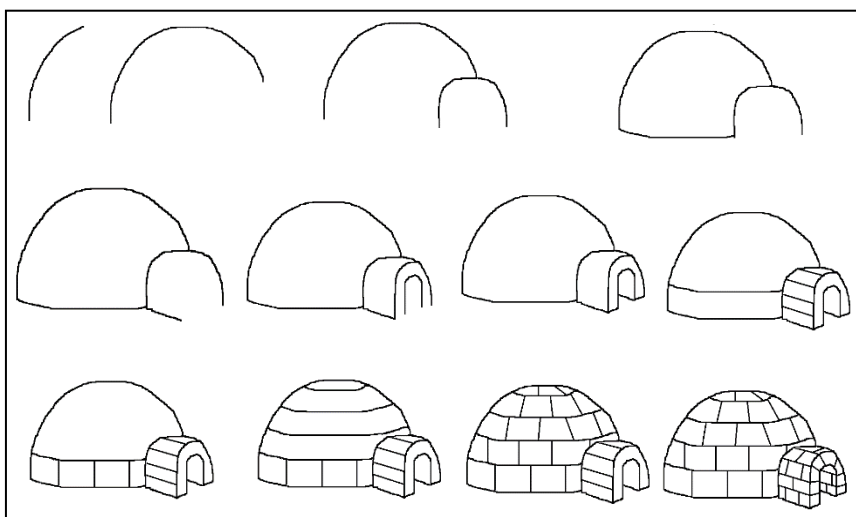


	R	N			T
		I		W	
	W		T		
		T		N	
	I		E		
T			W		

Doolhof



Zoek de verschillen Er zitten 6 verschillen tussen beide plaatjes. Kun jij ze vinden?

Hoe teken je een igloo?



Knutselidee Een poolvos-waaiertje of een sneeuwuil



Nodig:

- 2 kopieerbladen per dier (zie onderaan)
- lijm
- knijper
- stevig draad of tape

Maken:

- Print de 2 bladen uit op gewoon kopieerpapier.
- Knip uit op de lijnen boven.
- De neus van de vos en de uil zit in het midden. Plak die 2 bladen aan elkaar. Je kunt dat eventueel ook later doen. Is misschien handiger.
- Begin met de plakrand van de neus naar achter te vouwen. Daarna als een harmonica heen en weer. Maak mooie scherpe vouwen!
- Als alles is ingevouwen pak je de onderkant bij elkaar en stop je dat in een knijper. Je kunt er eventueel ook eerst een plakbandje omheen plakken. Dan blijft het beter zitten.
- Bind daarna een stuk draad stevig om de knijper waar het papier tussen zit. Dan zit het mooi stevig!
- Vouw daarna de kop van de vos of de uil open. Veel knutselplezier!!



Speciaal voor de kleuters is er de show:

HIER IS HET CIRCUS

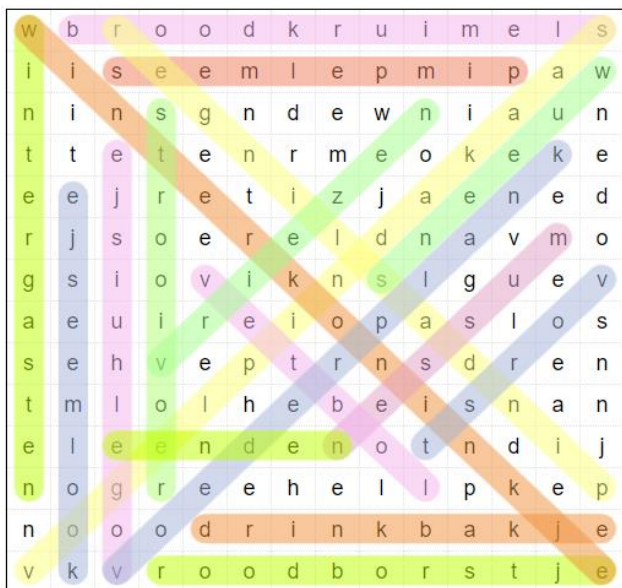
In deze interactieve kleutervoorstelling 'jongleert' John Negenkerken met diverse goocheltrucs, zijn er diverse circusacts en is er Botje de wonderhand, een hond die gedachten kan lezen.



<http://schoolgoochelaar.nl/circus-op-school-met-goochelaar-john/>

oplossingen

woordzoeker: In de winter moet je de vogels een handje helpen.



winter - sudoku:



W	R	N	I	E	T
E	T	I	N	W	R
N	W	R	T	I	E
I	E	T	R	N	W
R	I	W	E	T	N
T	N	E	W	R	I


rebus:

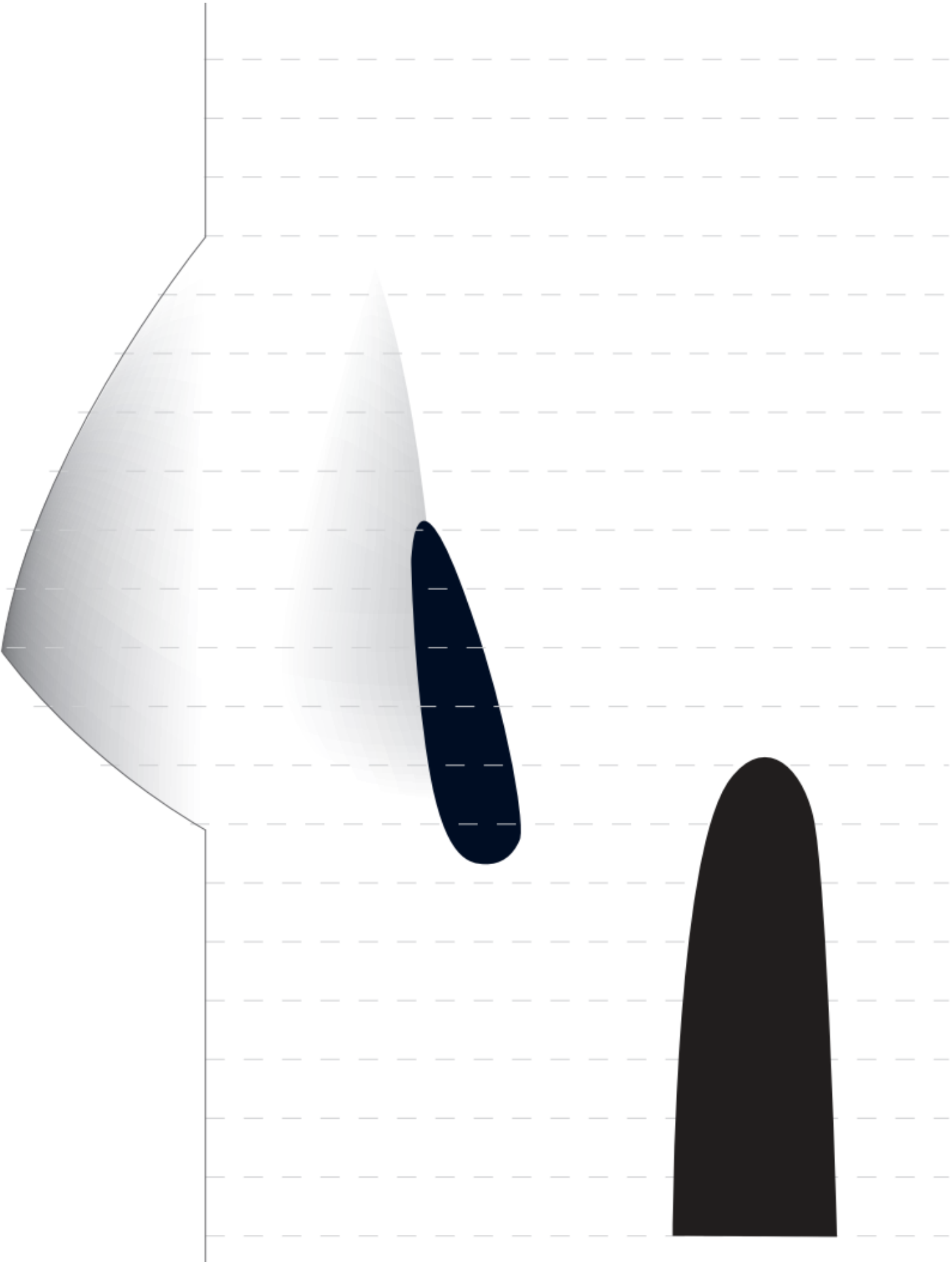
6 verschillen: het raam van het huisje - een sneeuwvlok is weg - de pleister op de hond
de mond van het meisje - de bek van de muis - de tanden van het konijn

doolhof: Ga je met me mee naar de ijsbaan?



Plak de 2 stukken van de vos aan elkaar bij de neus





Plak de 2 stukken van de uil aan elkaar bij de neus

